

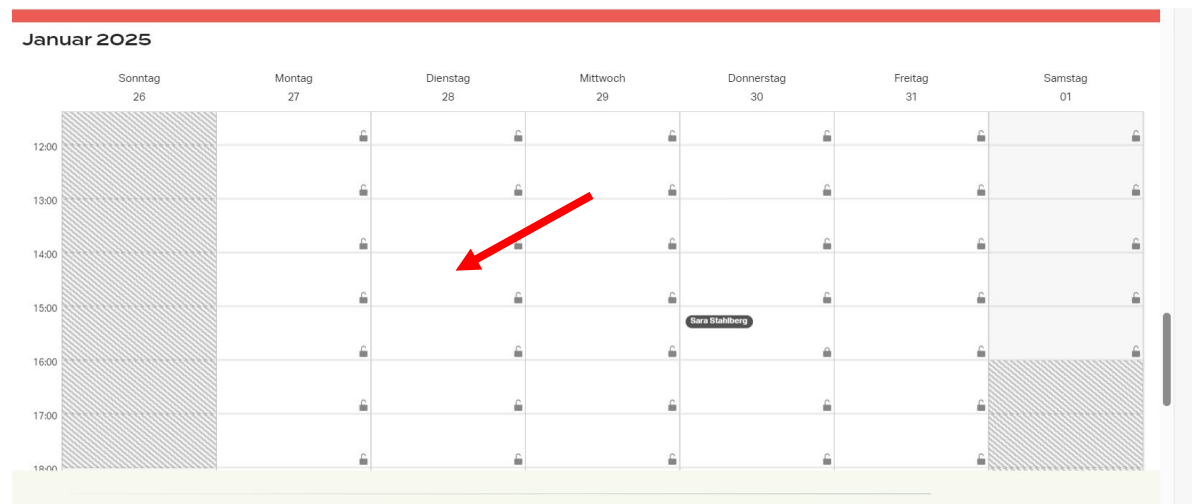
## Anleitung Anmeldung zum Einzelgebetsraum

Die Buchung ist möglich über den Kalender hier auf der Webseite.

Alternativ kann auch der direkte Link verwendet werden:

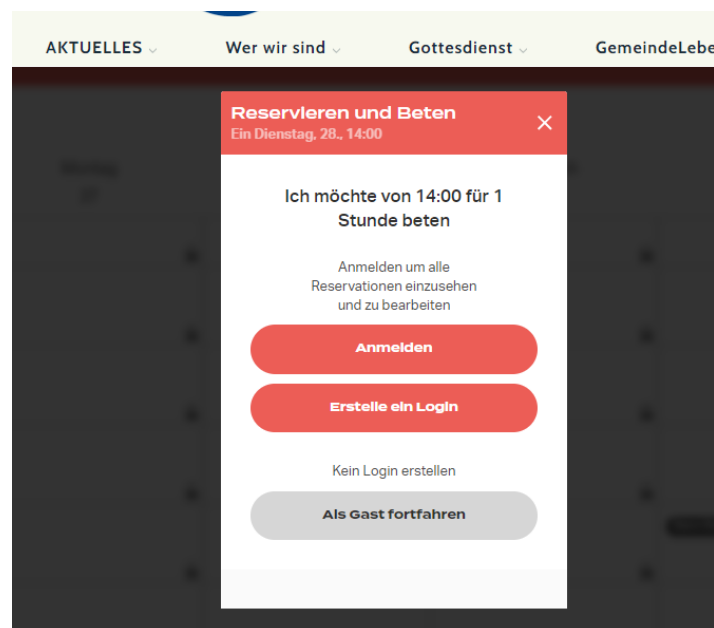
<https://signup.24-7prayer.com/signup/08f4f6>

1. Scroll zu dem Tag und der Uhrzeit, für die du einen Termin buchen möchtest:



(Achtung: das (sehr) kleine Schlosssymbol unten rechts ist geöffnet, es sei den ein Termin ist schon gebucht, wie hier z.B. Sara um 15:00)

2. Klick auf das Kästchen mit dem Termin, an dem du beten möchtest, z.B. Dienstag um 14:00. Dann erscheint die Anmeldemaske:



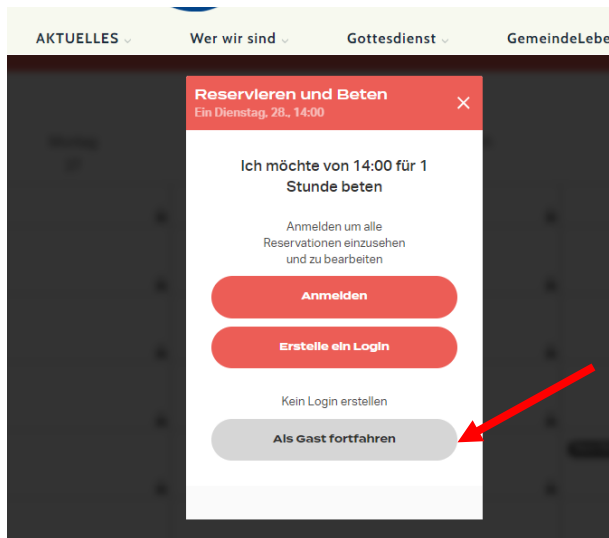
3. „Anmelden“ oder „Als Gast“ fortfahren

Es gibt zwei Möglichkeiten bei der Anmeldung: „Erstelle ein Login“ oder „Als Gast fortfahren“.

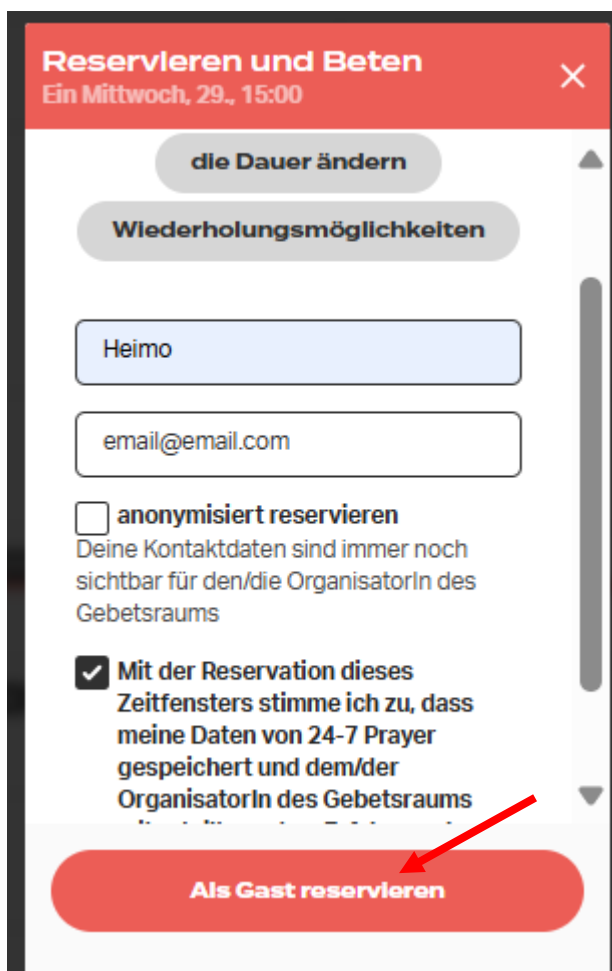
Schneller geht es als Gast, aber man kann dann einmal gebuchte Termine nicht mehr ändern oder stornieren. Bitte in diesem Fall eine Email an [gebet@feg-luenburg.de](mailto:gebet@feg-luenburg.de) mit dem Änderungswunsch schicken.

### Alternative A: Terminbuchung als Gast

Klicke auf den grauen Button „Als Gast fortfahren“



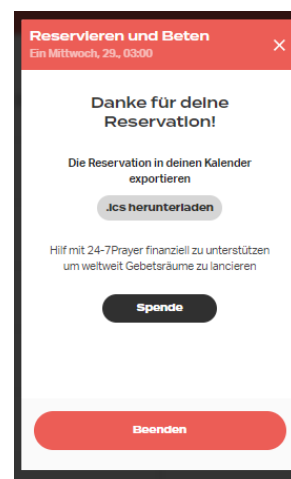
Es erscheint die Buchungsmaske:



Gebe Deinen Namen und Deine Emailadresse ein.

Du kannst anonym buchen wenn du möchtest. Wenn nicht, erscheint der Name (das muß nicht dein voller Name sein) im Kalender, ansonsten steht da „Anonymus“.

Datenschutzbestimmungen bestätigen und auf „Als Gast Reservieren“ klicken



Du kannst anschließend den Termin in Deinen Kalender hochladen.

Auf Beenden klicken und fertig! Gesegnete Gebetszeit!

Du erhältst auch eine Email mit der Termineintragung

## Alternative B: "Erstelle ein Login"

Klicke auf „Erstelle ein Login“ und fülle dann die Anmeldemaske aus

**Reservieren und Beten**  
Ein Mittwoch, 29., 06:00

✕

Ich möchte von 06:00 für 1 Stunde beten

Anmelden um alle Reservationen einzusehen und zu bearbeiten

**Anmelden**

**Erstelle ein Login**

Kein Login erstellen

**Als Gast fortfahren**

**Erstelle ein Login**

Vorname

Nachname

Email

Email Confirm

Password

☐ Durch die Erstellung eines Accounts stimme ich 24-7 Prayer's **Bedingungen und Auflagen** zu und akzeptiere, dass meine Daten von 24-7 Prayer gespeichert und an den Organisator des Gebetsraums weitergegeben werden. Erfahre mehr über 24-7 Prayer's **Datenschutzerklärung**.

**Erstellen**

Danach kannst du dich anmelden und deine Termine buchen

**Anmelden**

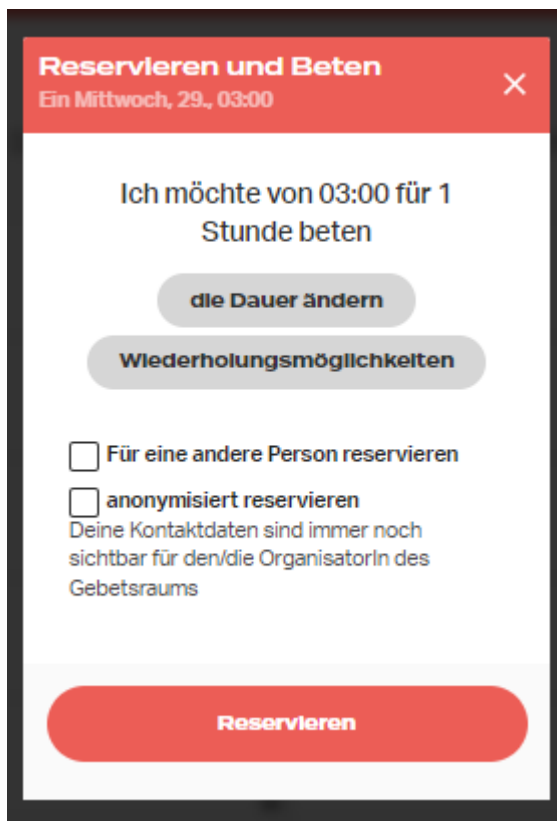
E-Mail

Password

**Anmelden**

[Passwort vergessen?](#) [Erstelle ein Login](#)

Dann kannst du für dich oder auch jemanden anderes buchen:



**Reservieren und Beten** X

Ein Mittwoch, 29., 03:00

Ich möchte von 03:00 für 1 Stunde beten

die Dauer ändern

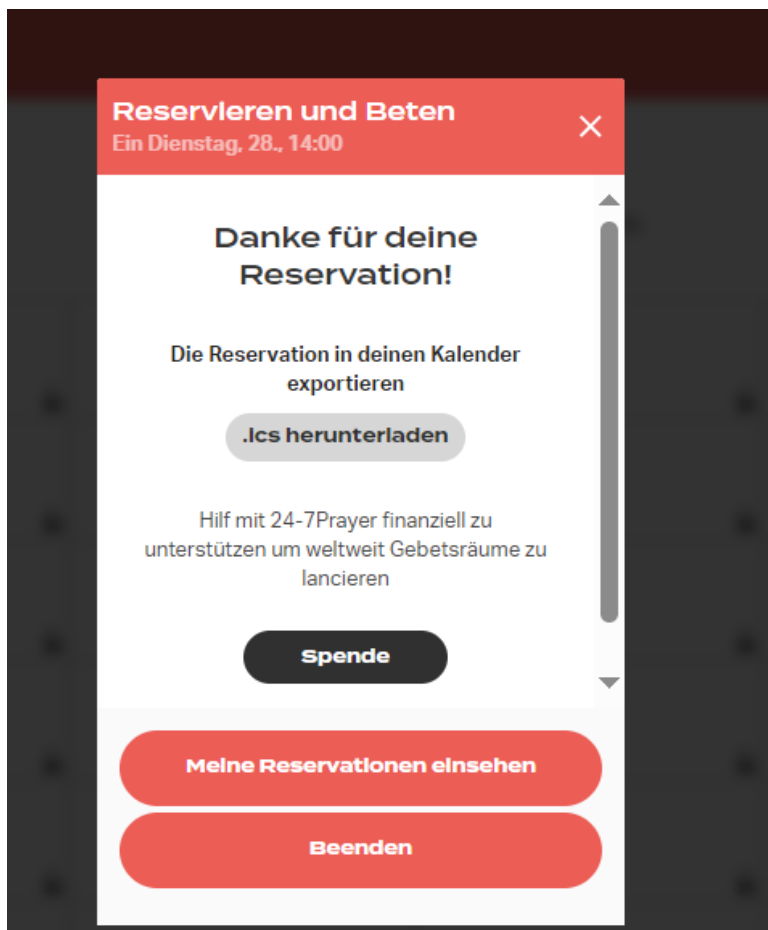
Wiederholungsmöglichkeiten

☐ Für eine andere Person reservieren

☐ anonymisiert reservieren

Deine Kontaktdaten sind immer noch sichtbar für den/die OrganisatorIn des Gebetsraums

**Reservieren**



**Reservieren und Beten** X

Ein Dienstag, 28., 14:00

**Danke für deine Reservation!**

Die Reservation in deinen Kalender exportieren

.ics herunterladen

Hilf mit 24-7Prayer finanziell zu unterstützen um weltweit Gebetsräume zu lancieren

**Spende**

**Meine Reservationen einsehen**

**Beenden**

Danach kann man über den Kalender den Termineintrag einsehen und ggf. ändern.